

CONVENTION INTERNAZIONALE SUGLI APPALTI PUBBLICI

INTERNATIONAL CONVENTION ON PUBLIC PROCUREMENT

Roma, 6-7 Novembre 2025
Roma Eventi
Centro Conferenze Fontana di Trevi
Piazza della Pilotta, 4 - Roma

Rome, 6-7 November 2025
Roma Eventi
Fontana di Trevi Conference Center
Piazza della Pilotta, 4 - Rome

COMPETITIVITÀ E SFIDE DEL SISTEMA DI APPALTI DELL'UE

REPUBBLICA DI SLOVENIA

MINISTERO DELLA PUBBLICA AMMINISTRAZIONE

Slovenia – Visione Organizzativa

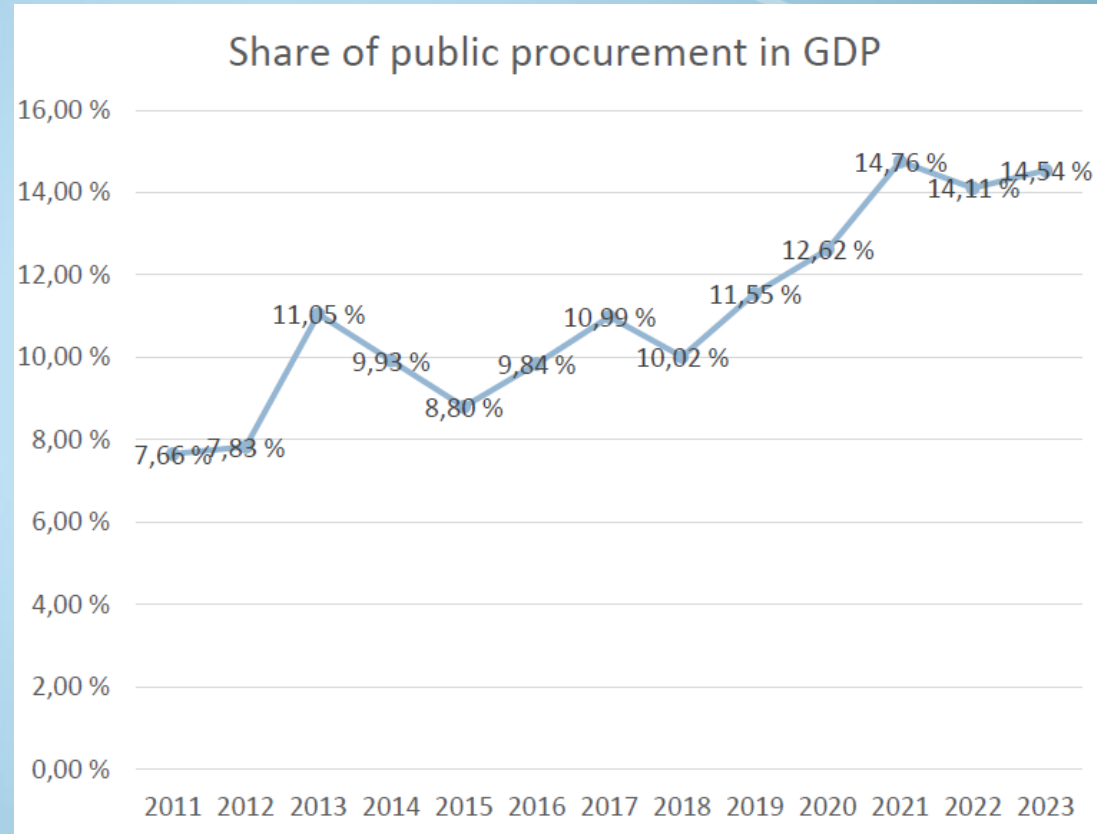
- 2,1 milioni di abitanti
- 20.271 km²
- Confini: 1.370 km
- 4 paesi confinanti: IT, AT, HU, CRO

GOVERNO, AMMINISTRAZIONE STATALE e MUNICIPALITÀ

- Ministeri (19)
- 58 unità di amministrazione statale a livello locale
- 212 municipalità, di cui 11 sono municipalità urbane

L'Ambiente degli Appalti Pubblici in Slovenia

- 7.000 procedure di appalto/anno, 17.000 lotti
 - 9 miliardi di €
 - Circa 14,5% del PIL
 - Il 90% sono procedure aperte trasparenti (procedure UE e nazionali)
 - 3.300 autorità contraenti in Slovenia
 - Circa 8.000 funzionari pubblici
 - 1.000 autorità contraenti utilizzano il sistema di notifica (Portale per gli Appalti Pubblici)
 - 32.000 utenti di e-Procurement
- (Il grafico mostra la "Quota degli appalti pubblici sul PIL" dal 2011 al 2023, con un picco di circa il 14,76% nel 2021.)*



Meccanismi di Controllo negli Appalti Pubblici

La supervisione è condotta da diverse istituzioni nazionali:

- Commissione Nazionale di Revisione (organo giudiziario speciale)
- Corte dei Conti
- Agenzia Slovena per la Protezione della Concorrenza
- Commissione per la Prevenzione della Corruzione

Quasi nessuna distinzione tra Autorità Contraenti nazionali e locali:

- Il Governo ha un Ufficio speciale per il controllo del bilancio
- Le Municipalità hanno comitati di supervisione speciali

Quadro Giuridico Sloveno per gli Appalti Pubblici – Leggi

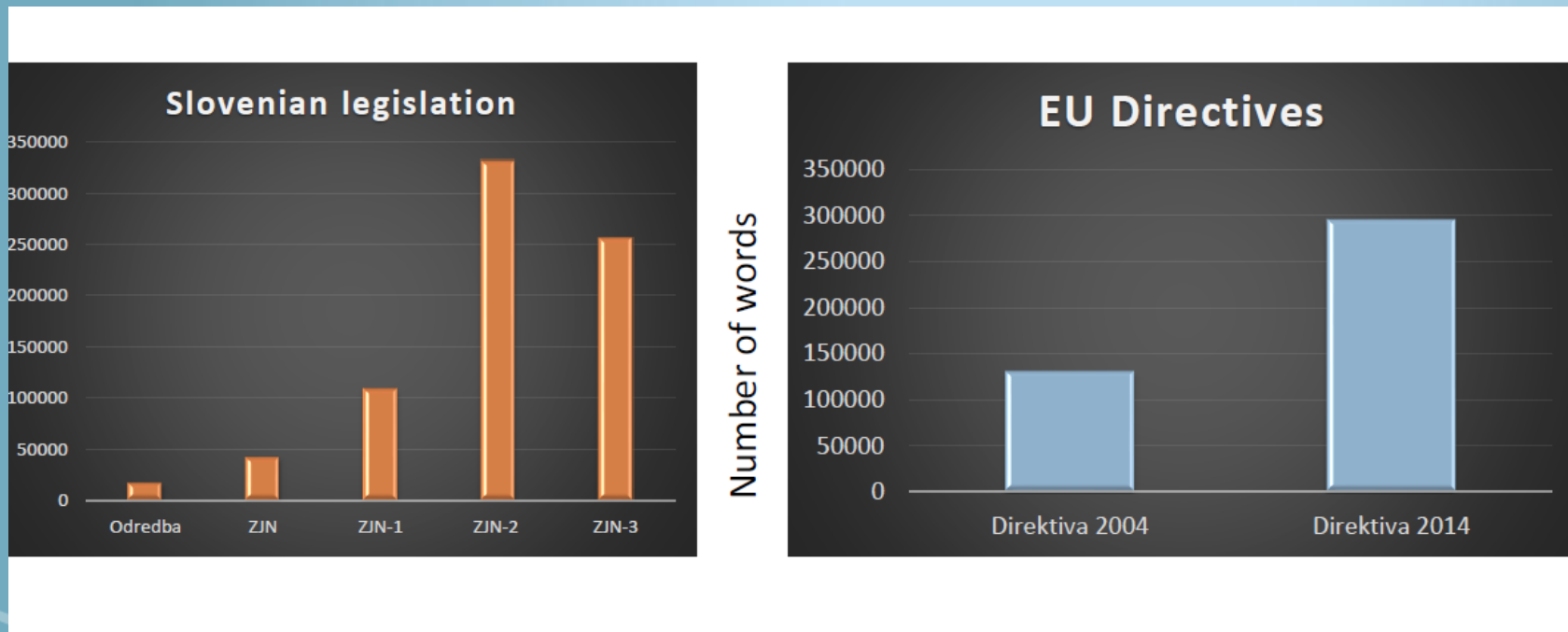
- Legge sugli Appalti Pubblici (Recepimento delle Direttive 2014/24/UE e 2014/25/UE)
- Legge sugli Appalti Pubblici per la Difesa e la Sicurezza (Recepimento della Direttiva 2009/81/CE)
- Legge sui Ricorsi in Materia di Appalti Pubblici (Recepimento delle Direttive 89/665/CEE e 92/13/CEE)
- Legge sulle Concessioni (Recepimento della Direttiva 2014/23/UE)

Quadro Giuridico Sloveno – Regolamenti

- Decreto sulle Garanzie Finanziarie negli Appalti Pubblici
- Decreto sugli Appalti Centralizzati del Governo della Repubblica di Slovenia
- Decreto sull'Elenco Informativo delle Autorità Contraenti e sulle Informazioni Obbligatorie negli Avvisi per Procedure di Appalto di Basso Valore
- Decreto sugli Appalti Pubblici Verdi
- Norme sul Sistema Informativo Unificato nel campo degli Appalti Pubblici
- Norme sui Tipi e Metodi di Raccolta Dati

Legislazione sugli Appalti Pubblici nel Corso degli Anni

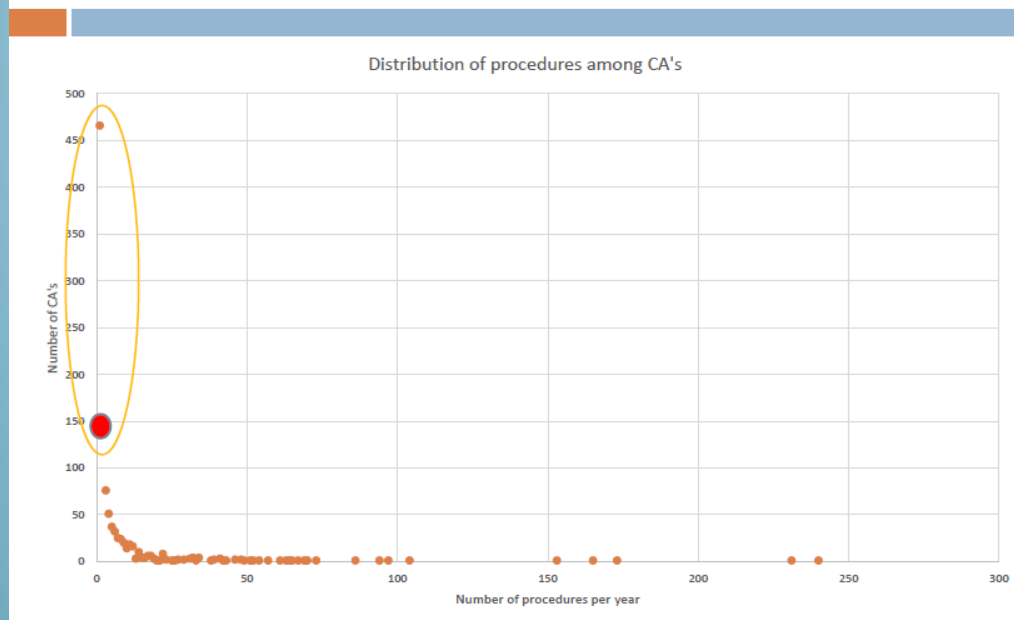
- Legislazione Slovena: Mostra un aumento significativo del volume di testo da "Odredba" a "ZJN-3".
- Direttive UE: Confronta la "Direttiva 2004" con la "Direttiva 2014", mostrando un notevole aumento del numero di parole in quest'ultima.



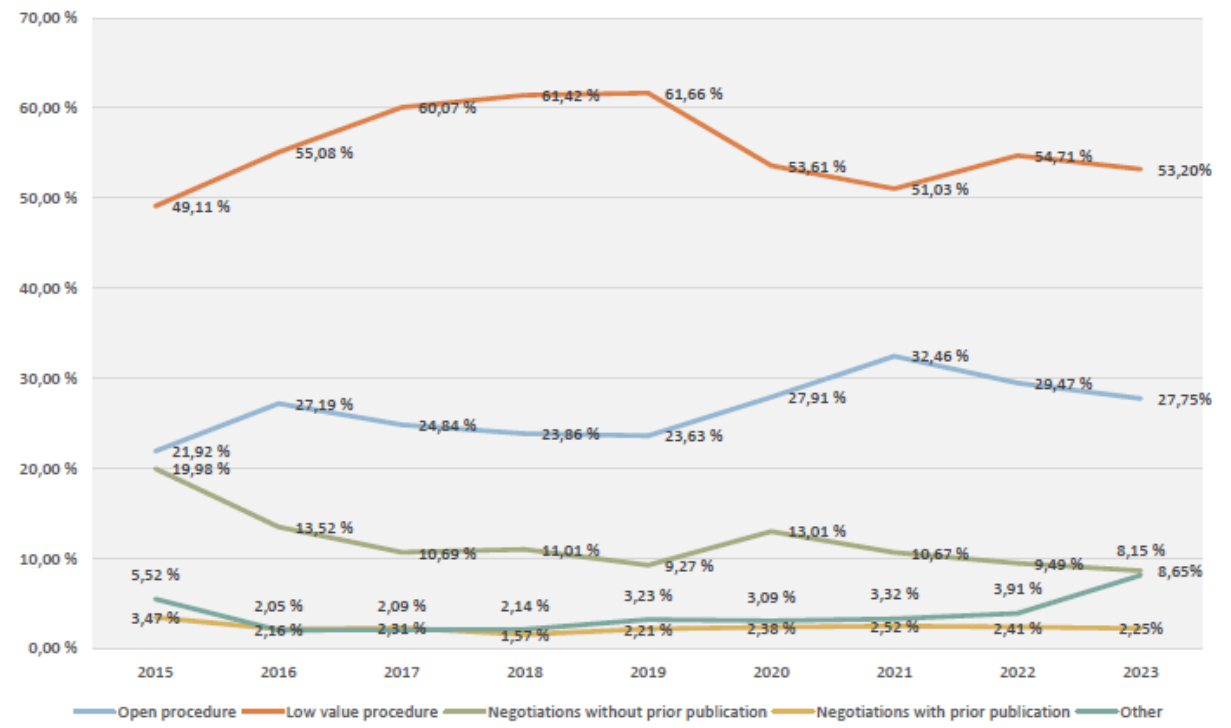
Quota dei Tipi di Procedure Utilizzate negli Appalti Pubblici

- Procedura aperta
- Procedura di basso valore
- Negoziata senza previa pubblicazione
- Negoziata con previa pubblicazione
- Altro

Slovenian public procurement environment

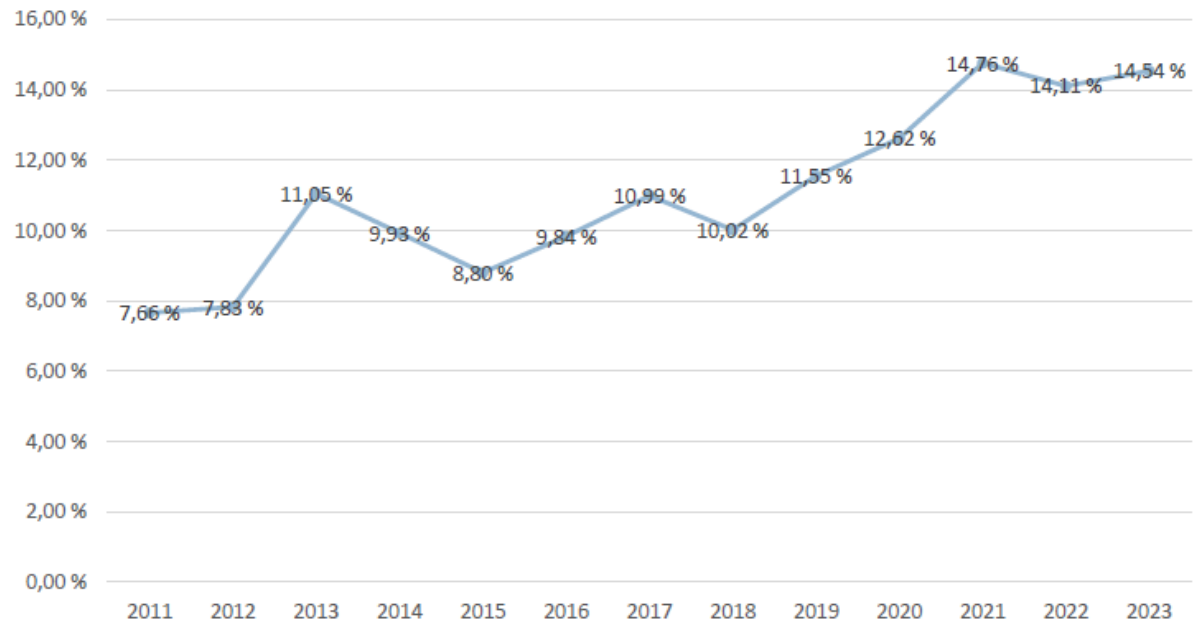


Share of types of pocedures used in PP



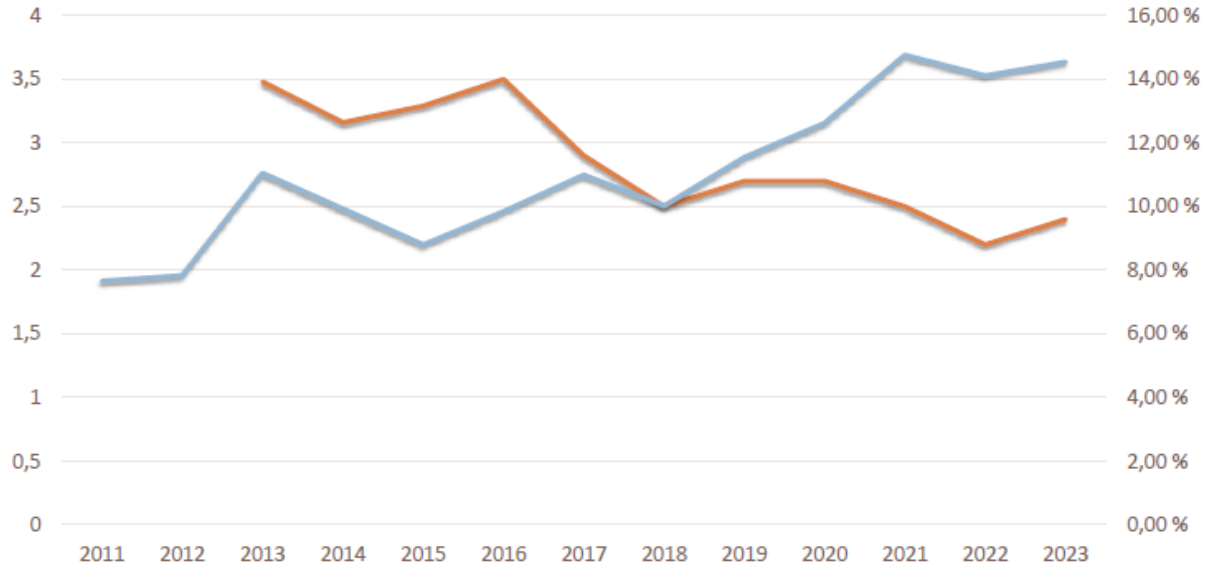
Average bid and GDP

Share of public procurement in GDP



Average number of bids per/lot and share of PP in GDP through the years

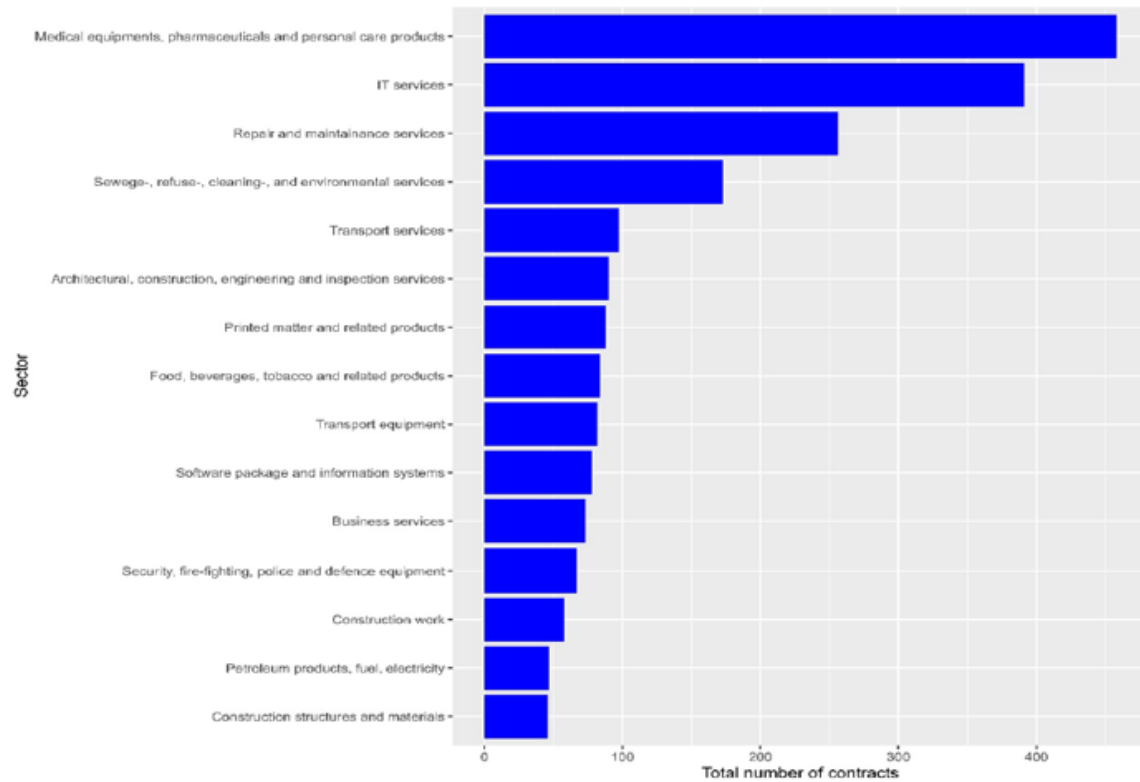
Share of public procurement in GDP and average number of bids received per lot



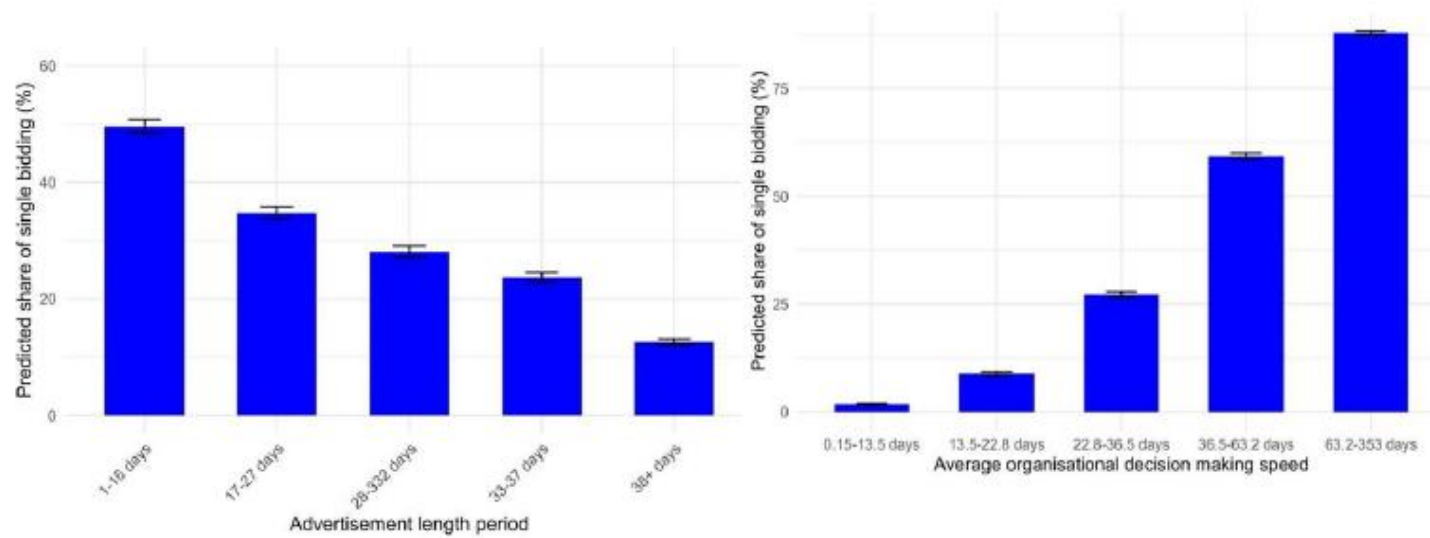
Single-bid - highest share sectors

Markets	Market value	Number of contracts	Single bidding share (%)
IT services	400349765.2	1805	77.29%
Repair and maintenance services	1227826535	3232	63.37%
Transport equipment	837532476.4	3368	63.12%
Software package and information systems	308538887.7	1129	61.56%
Transport services	351462826.8	1919	59.35%
Sewage-, refuse-, cleaning-, and environmental services	582155696.6	3101	48.98%
Medical equipments, pharmaceuticals and personal care products	2665190196	17103	43.88%
Electrical machinery, apparatus, equipment and consumables; Lighting	369902264.4	925	43.03%
Financial and insurance services	444566599.4	812	40.15%
Business services	460734620.5	1801	39.98%
Architectural, construction, engineering and inspection services	689603260.9	3030	38.28%
Petroleum products, fuel, electricity	840877435.3	1103	34.45%
Food, beverages, tobacco and related products	627945821.8	28107	26.68%
Office and computing machinery	317626920.1	2452	26.02%
Construction work	6955724016	11353	20.52%

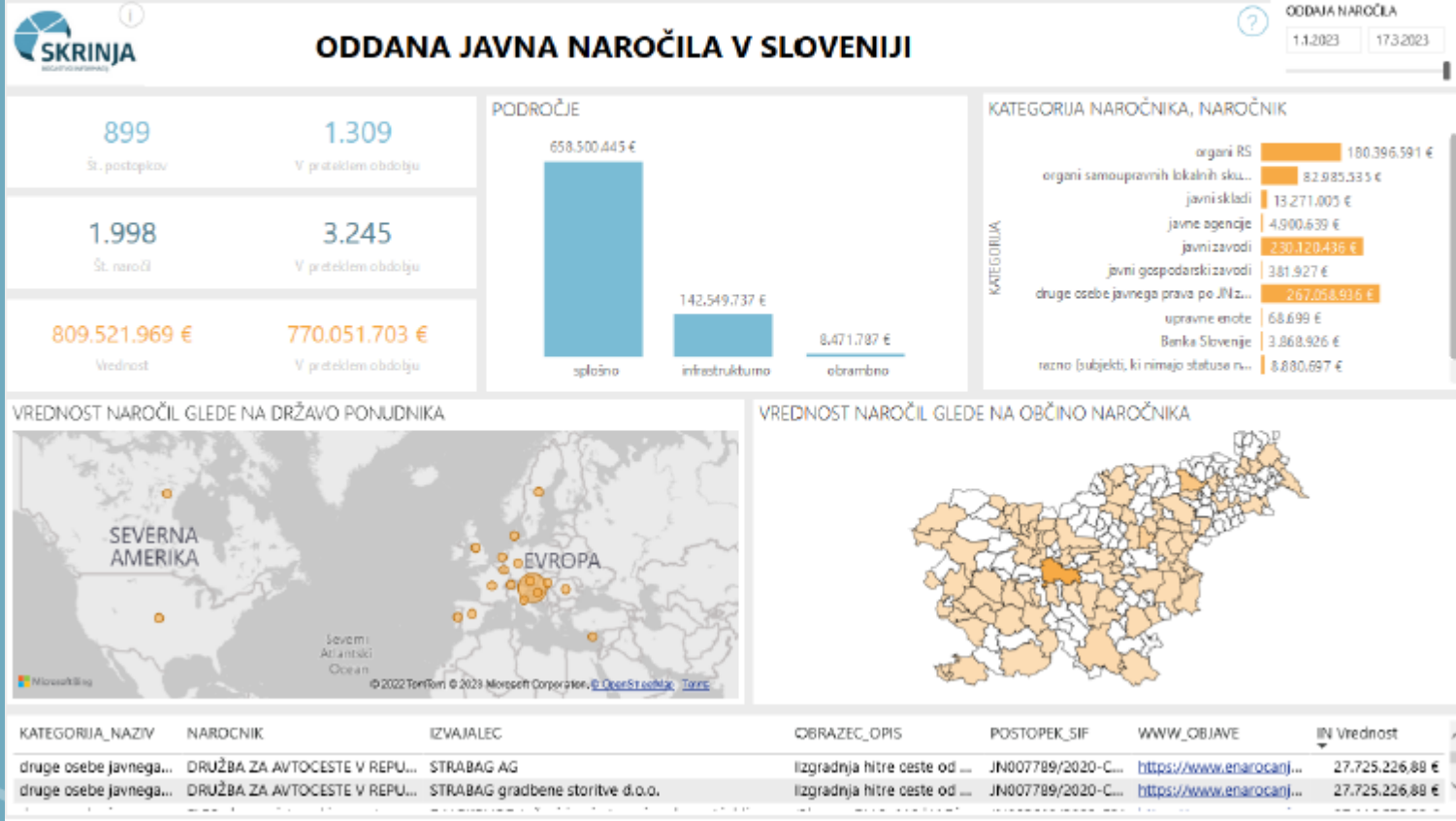
Top 15 sectors where negotiated procedure without prior publication is most used

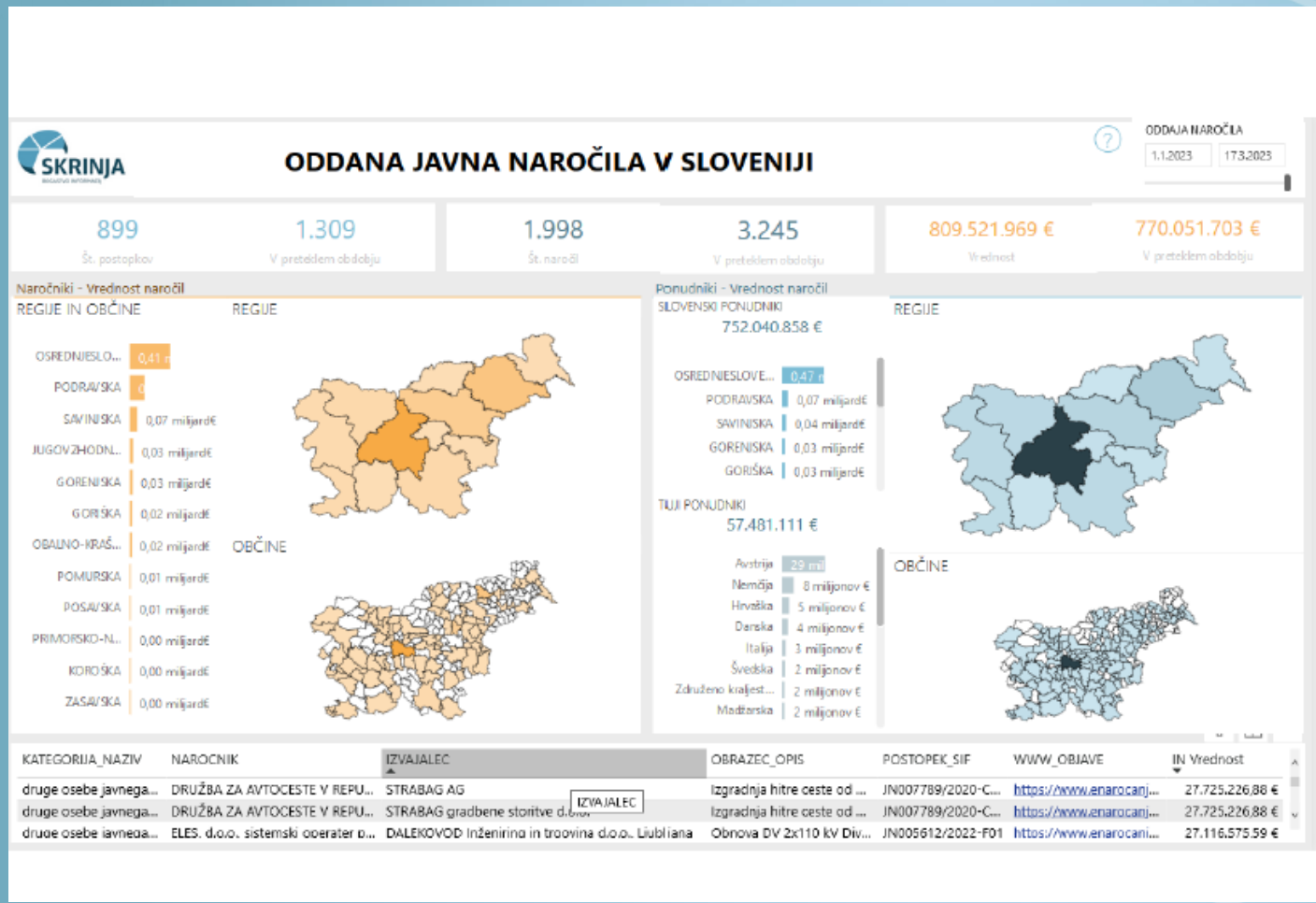


Single bid and outcomes



Transparency in public procurement





Portale Sloveno degli Appalti Pubblici e Dossier di Appalto

Il dossier di appalto è una caratteristica chiave:

- Tutta la documentazione di gara deve essere pubblicata sul portale.
- Ogni fase della procedura è documentata.
- Tutti i documenti e le fatture devono essere presentati elettronicamente.
- Tutti i contratti e gli addendum devono essere pubblicati.
- Tutti i pagamenti devono essere registrati nel sistema.

Sfide e Obiettivi - Tre Pilastri di un Sistema di Appalti Pubblici Efficiente

- Persone:
 - Professionalizzazione
 - Modello di competenze
 - Accademia degli Appalti Pubblici
- Processi:
 - Quadro normativo e commerciale stabile
 - Piano d'azione per la concorrenza
- Strumenti:
 - Ulteriore trasformazione digitale degli appalti pubblici
 - Piano d'azione per la trasformazione digitale